

# ENTRAÎNEUR

SportEasy vous permet de gérer simplement votre équipe : convocations, présences, stats, communication avec vos joueurs (et avec leurs parents), etc.

## ÉTAPE 1

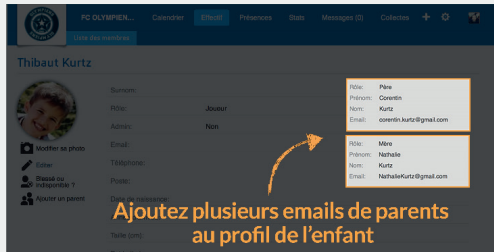
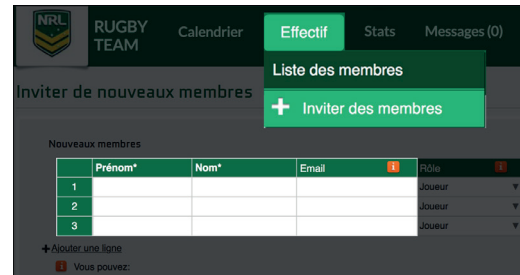
**Demandez leur adresse email à tous vos joueurs.**

Ou demandez les adresses emails de leurs parents, si vous entraînez des enfants.

## ÉTAPE 2

**Invitez vos joueurs à rejoindre votre équipe.**

Il vous suffit de cliquer sur "Inviter des membres" et de renseigner leur nom, prénom, email (ou email du parent).

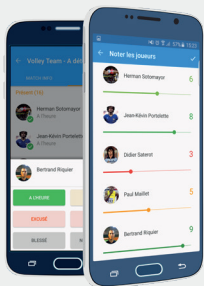


## ÉTAPE 2 bis

**Plusieurs parents veulent suivre la vie de l'enfant au sein du club ? Pas de problème : ajoutez plusieurs emails de parents au profil de l'enfant.**

## ÉTAPE 3

**Créez vos premiers événements :** matchs, entraînements, championnat, etc. Et envoyez vos premières convocations.



## ÉTAPE 4

**Téléchargez l'application iPhone ou Android SportEasy pour recevoir les notifications de vos joueurs et accéder à votre équipe d'où vous voulez !**

## ÉTAPE 5

**Et voilà, vous êtes prêt à utiliser SportEasy !**

Vous pourrez vous y connecter à tout moment et recevrez toutes les informations importantes par email et notification mobile, pour gérer facilement votre équipe et vos joueurs.